



OTOMOTİV
DİSTRİBÜTÖRLERİ
DERNEĐİ

AVRUPA OTOMOTİV PAZARI

Basın Bülteni

23 Temmuz 2020

Dr. Hayri Erce
Genel Koordinatör

Kaynak: ACEA

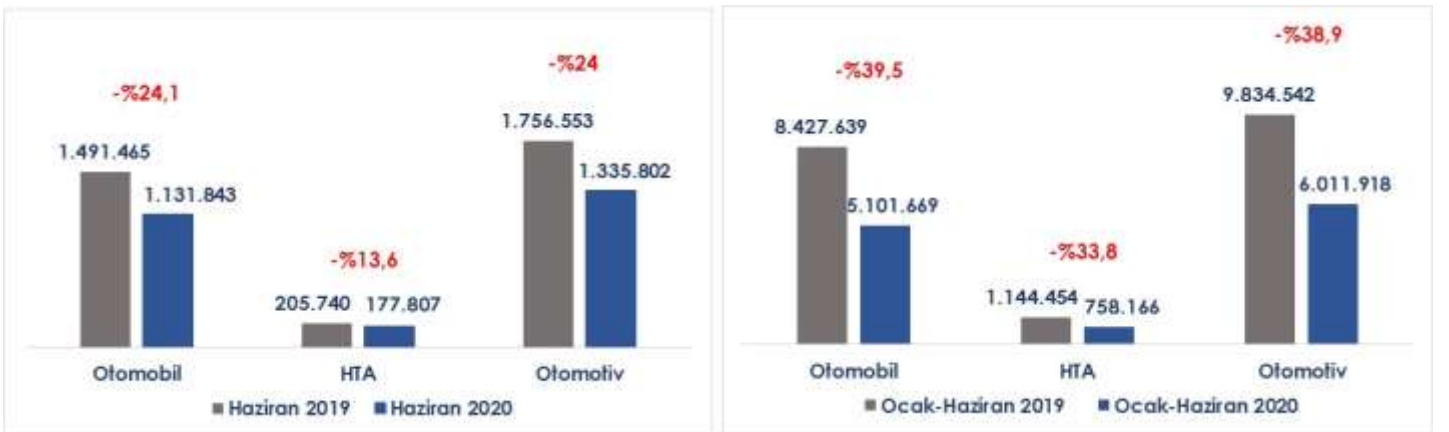
Avrupa Otomotiv Pazarı (Haziran, Ocak-Haziran 2020)

AB (26), UK ve EFTA ülkeleri toplamına göre otomotiv pazarı 2020 Haziran ayında %24, otomobil pazarı %24,1 ve hafif ticari araç pazarı %13,6 daraldı.

- Otomotiv pazarı 2020 Haziran ayında %24 azaldı ve 1.335.802 adet seviyesinde gerçekleşti. 2019 yılının aynı ayında 1.756.553 toplam adet satış gerçekleşmişti.
- Otomobil pazarı 2020 Haziran ayında 2019 yılının aynı ayına göre %24,1 azaldı ve toplam 1.131.843 adet seviyesinde gerçekleşti. 2019 yılında ise Avrupa otomobil pazarı 1.491.465 adetti.
- Hafif ticari araç pazarı 2020 Haziran ayında %13,6 azaldı ve 177.807 adede düştü. 2019 Haziran ayında 205.740 adet satış gerçekleşmişti.

AB (26), UK ve EFTA ülkeleri toplamına göre otomotiv pazarı 2020 Ocak-Haziran döneminde %38,9, otomobil pazarı %39,5 ve hafif ticari araç pazarı %33,8 azaldı.

- Otomotiv pazarı 2020 Ocak-Haziran döneminde %38,9 azaldı ve 6.011.918 adet seviyesinde gerçekleşti. 2019 yılının aynı döneminde 9.834.542 toplam adet satış gerçekleşmişti.
- Otomobil pazarı 2020 Ocak-Haziran döneminde 2019 yılı aynı dönemine göre %39,5 azaldı ve toplam 5.101.669 adet seviyesinde gerçekleşti. 2019 yılı aynı döneminde ise otomobil pazarı 8.427.639 adetti.
- Hafif ticari araç pazarı 2020 Ocak-Haziran döneminde %33,8 azaldı ve 758.166 adede düştü. 2019 yılının aynı döneminde 1.144.454 adet satış gerçekleşmişti.
- 2020 Haziran ayı sonunda Türkiye, geçen yılın aynı dönemine göre %30,4 artış ile Avrupa otomotiv satışları sıralamasında 6. ülke, %30,2 artış ile Avrupa otomobil satışları sıralamasında 7. ülke ve %30,2 artış ile Avrupa hafif ticari araç satışları sıralamasında 6. ülke olarak yer aldı.



Avrupa otomotiv pazarı ülkelere göre değerlendirildiğinde;

- AB (26), UK ve EFTA ülkeleri toplamına göre 2020 Haziran ayında geçen yılın aynı ayına göre en fazla düşüş sırasıyla %54 ile Portekiz, %48,9 ile Hırvatistan ve %44,1 ile Litvanya'da yaşandı. 2020 yılının aynı ayında satışını artıran tek pazar %1,4 ile Fransa oldu.
- AB (26), UK ve EFTA ülkeleri toplamına göre 2020 Ocak-Haziran döneminde geçen yılın aynı dönemine göre en fazla düşüş sırasıyla %52,4 ile Hırvatistan, %50 ile İspanya ve %48,2 ile Portekiz'de yaşandı. 2020 yılının aynı döneminde satışını arttıran bir pazar olmadı.

	Haziran 2020	Haziran 2019	Değişim %	Ülke	Ocak- Haziran 2020	Ocak- Haziran 2019	Değişim %
Fransa	291.064	286.991	1,4	Almanya	1.362.864	2.062.306	-33,9
Almanya	247.290	364.099	-32,1	Fransa	912.840	1.456.378	-37,3
İngiltere	177.710	272.478	-34,8	İngiltere	780.533	1.501.975	-48,0
İtalya	150.246	192.701	-22,0	İtalya	656.337	1.195.145	-45,1
İspanya	100.356	153.878	-34,8	İspanya	411.891	823.006	-50,0
Belçika	57.685	59.117	-2,4	Belçika	254.994	362.274	-29,6
Polonya	42.611	54.724	-22,1	Polonya	213.272	331.716	-35,7
Avusturya	30.845	38.120	-19,1	Hollanda	194.697	280.467	-30,6
Hollanda	29.744	50.846	-41,5	İsveç	141.597	196.120	-27,8
İsveç	27.640	38.110	-27,5	Avusturya	132.831	205.152	-35,3
İsviçre	27.151	32.041	-15,3	İsviçre	118.254	177.174	-33,3
Çekya	22.905	25.331	-9,6	Çekya	106.305	145.424	-26,9
Danimarka	20.542	24.414	-15,9	Danimarka	104.535	142.797	-26,8
Norveç	15.018	20.260	-25,9	Norveç	78.321	102.699	-23,7
Portekiz	13.678	29.743	-54,0	Portekiz	78.001	150.688	-48,2
Macaristan	12.407	16.621	-25,4	Macaristan	67.513	91.239	-26,0
Romanya	11.876	16.096	-26,2	İrlanda	64.659	97.878	-33,9
Finlandiya	9.146	12.586	-27,3	Romanya	58.173	85.129	-31,7
Yunanistan	9.054	13.993	-35,3	Finlandiya	55.536	70.847	-21,6
Slovakya	8.227	10.765	-23,6	Yunanistan	40.214	70.063	-42,6
Slovenya	7.463	8.054	-7,3	Slovakya	37.967	58.807	-35,4
Lüksemburg	5.232	5.848	-10,5	Slovenya	32.612	48.571	-32,9
Hırvatistan	4.780	9.359	-48,9	Lüksemburg	23.393	34.785	-32,7
Litvanya	3.212	5.744	-44,1	Hırvatistan	21.087	44.300	-52,4
Bulgaristan	2.823	4.304	-34,4	Litvanya	20.296	31.235	-35,0
Estonya	1.846	3.020	-38,9	Bulgaristan	13.496	23.548	-42,7
İrlanda	1.678	2.471	-32,1	Estonya	11.148	17.243	-35,3
Letonya	1.461	2.004	-27,1	Letonya	7.839	11.547	-32,1
Kıbrıs	1.194	1.349	-11,5	Kıbrıs	5.873	7.776	-24,5
İzlanda	918	1.486	-38,2	İzlanda	4.840	8.253	-41,4
Toplam	1.335.802	1.756.553	-24,0	Toplam	6.011.918	9.834.542	-38,9

	Haziran 2020	Haziran 2019	Değişim %	Ülke	Ocak- Haziran 2020	Ocak- Haziran 2019	Değişim %
Ülke	2020	2019	%	Ülke	2020	2019	%
Türkiye	72.778	43.899	65,8	Türkiye	261.896	200.857	30,4

Avrupa otomobil pazarı ülkelere göre değerlendirildiğinde;

- AB (26), UK ve EFTA ülkeleri toplamına göre 2020 Haziran ayında geçen yılın aynı ayına göre en fazla düşüş sırasıyla %56,2 ile Portekiz, %49,4 ile Hırvatistan, %40,8 ile Litvanya'da görüldü. Geçen yılın aynı ayına göre büyüme gösteren tek pazar %1,2 ile Fransa oldu.
- AB (26), UK ve EFTA ülkeleri toplamına göre 2020 yılı Ocak-Haziran döneminde geçen yılın aynı dönemine göre en fazla düşüş sırasıyla %54,4 ile Hırvatistan, %50,9 ile İspanya, %49,6 ile Portekiz'de görüldü. İlk altı ayda tüm Avrupa pazarlarında daralma görüldü.

	Haziran 2020	Haziran 2019	Değişim %		Ocak- Haziran 2020	Ocak- Haziran 2019	Değişim %
Ülke				Ülke			
Fransa	233.814	230.964	1,2	Almanya	1.210.622	1.849.000	-34,5
Almanya	220.272	325.231	-32,3	Fransa	715.798	1.166.442	-38,6
İngiltere	145.377	223.421	-34,9	İngiltere	653.502	1.269.245	-48,5
İtalya	132.457	172.312	-23,1	İtalya	583.960	1.083.184	-46,1
İspanya	82.651	130.513	-36,7	İspanya	339.853	692.443	-50,9
Belçika	49.141	50.044	-1,8	Belçika	216.605	310.488	-30,2
Polonya	35.797	45.050	-20,5	Polonya	179.821	278.332	-35,4
Avusturya	26.676	32.529	-18,0	Hollanda	158.161	225.779	-29,9
Hollanda	24.926	41.026	-39,2	İsveç	125.685	167.882	-25,1
İsveç	24.747	31.830	-22,3	Avusturya	112.787	175.909	-35,9
İsviçre	24.477	28.391	-13,8	İsviçre	103.201	157.136	-34,3
Çekya	20.771	21.902	-5,2	Çekya	95.029	128.498	-26,0
Danimarka	17.936	20.711	-13,4	Danimarka	88.418	122.223	-27,7
Norveç	11.443	15.352	-25,5	Portekiz	64.848	128.595	-49,6
Portekiz	11.076	25.305	-56,2	Norveç	59.224	78.209	-24,3
Macaristan	10.355	13.575	-23,7	Macaristan	55.674	74.541	-25,3
Romanya	10.161	14.082	-27,8	İrlanda	52.884	80.758	-34,5
Yunanistan	8.249	13.133	-37,2	Romanya	49.616	71.620	-30,7
Finlandiya	8.023	10.539	-23,9	Finlandiya	47.385	60.280	-21,4
Slovakya	7.502	9.396	-20,2	Yunanistan	36.570	65.557	-44,2
Slovenya	6.565	6.967	-5,8	Slovakya	34.015	52.075	-34,7
Lüksemburg	4.648	5.199	-10,6	Slovenya	28.005	41.122	-31,9
Hırvatistan	4.168	8.232	-49,4	Lüksemburg	20.793	31.123	-33,2
Litvanya	2.674	4.520	-40,8	Hırvatistan	17.423	38.216	-54,4
Bulgaristan	2.283	3.255	-29,9	Litvanya	16.821	23.374	-28,0
Estonya	1.602	2.424	-33,9	Bulgaristan	10.161	18.323	-44,5
Letonya	1.272	1.612	-21,1	Estonya	9.133	13.933	-34,5
İrlanda	1.009	1.408	-28,3	Letonya	6.569	9.485	-30,7
Kıbrıs	947	1.183	-19,9	Kıbrıs	4.913	6.578	-25,3
İzlanda	824	1.359	-39,4	İzlanda	4.193	7.289	-42,5
Toplam	1.131.843	1.491.465	-24,1	Toplam	5.101.669	8.427.639	-39,5

	Haziran 2020	Haziran 2019	Değişim %		Ocak- Haziran 2020	Ocak- Haziran 2019	Değişim %
Ülke				Ülke			
Türkiye	57.067	36.024	58,4	Türkiye	203.595	156.378	30,2

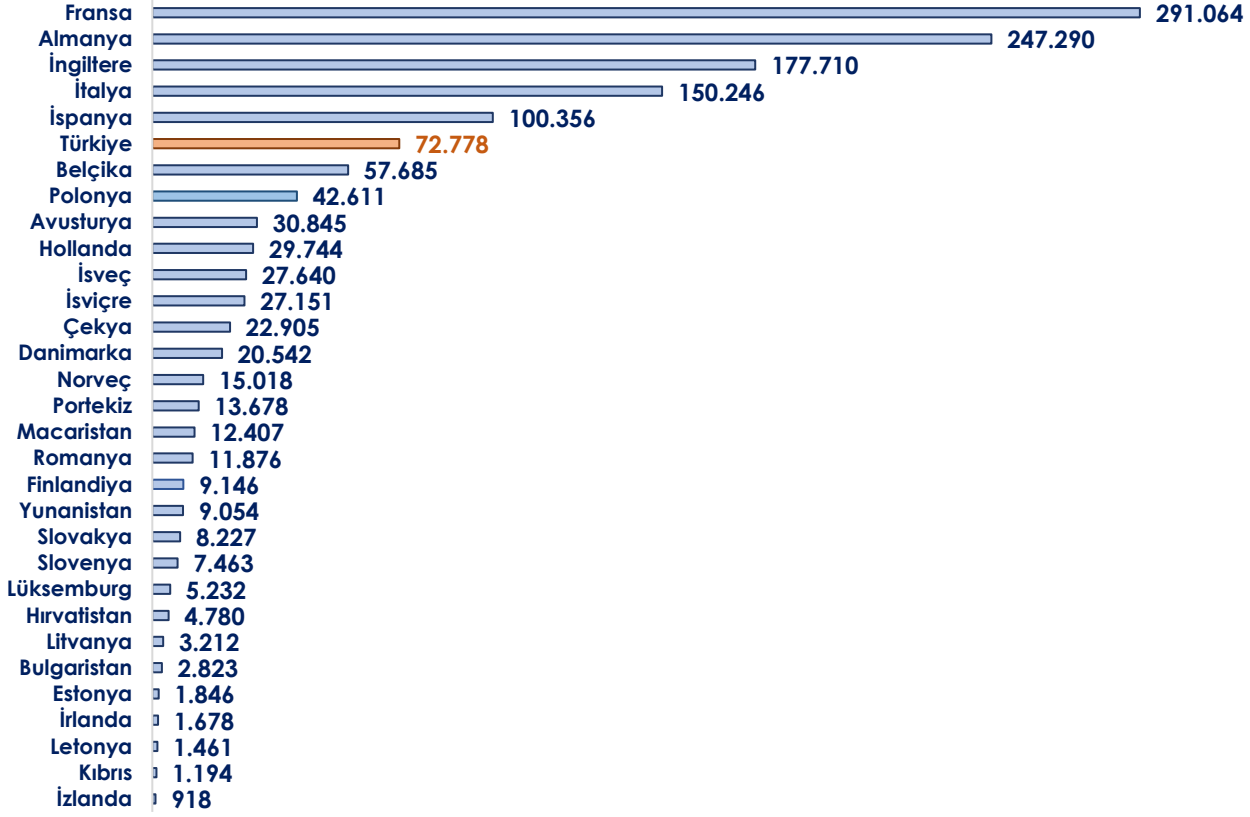
Avrupa hafif ticari araç pazarı ülkelere göre değerlendirildiğinde;

- AB (26), UK ve EFTA ülkeleri toplamına göre 2020 Haziran ayında bir önceki yılın aynı ayına göre en fazla düşüş sırasıyla %50,6 ile İsveç, %46,2 ile Hollanda ve %45,1 ile Bulgaristan'da yaşandı. 2020 yılının aynı ayında satışını en çok artıran pazarlar %8,4 ile Belçika, %7,8 ile Fransa ve %6,4 ile Romanya oldu.
- AB (26), UK ve EFTA ülkeleri toplamına göre 2020 Ocak-Haziran döneminde bir önceki yılın aynı dönemine göre en fazla düşüş sırasıyla %45,7 ile İspanya, %45,6 ile İsveç ve %44,6 ile İngiltere'de yaşandı. Satışlarını arttıran pazar olmadı.

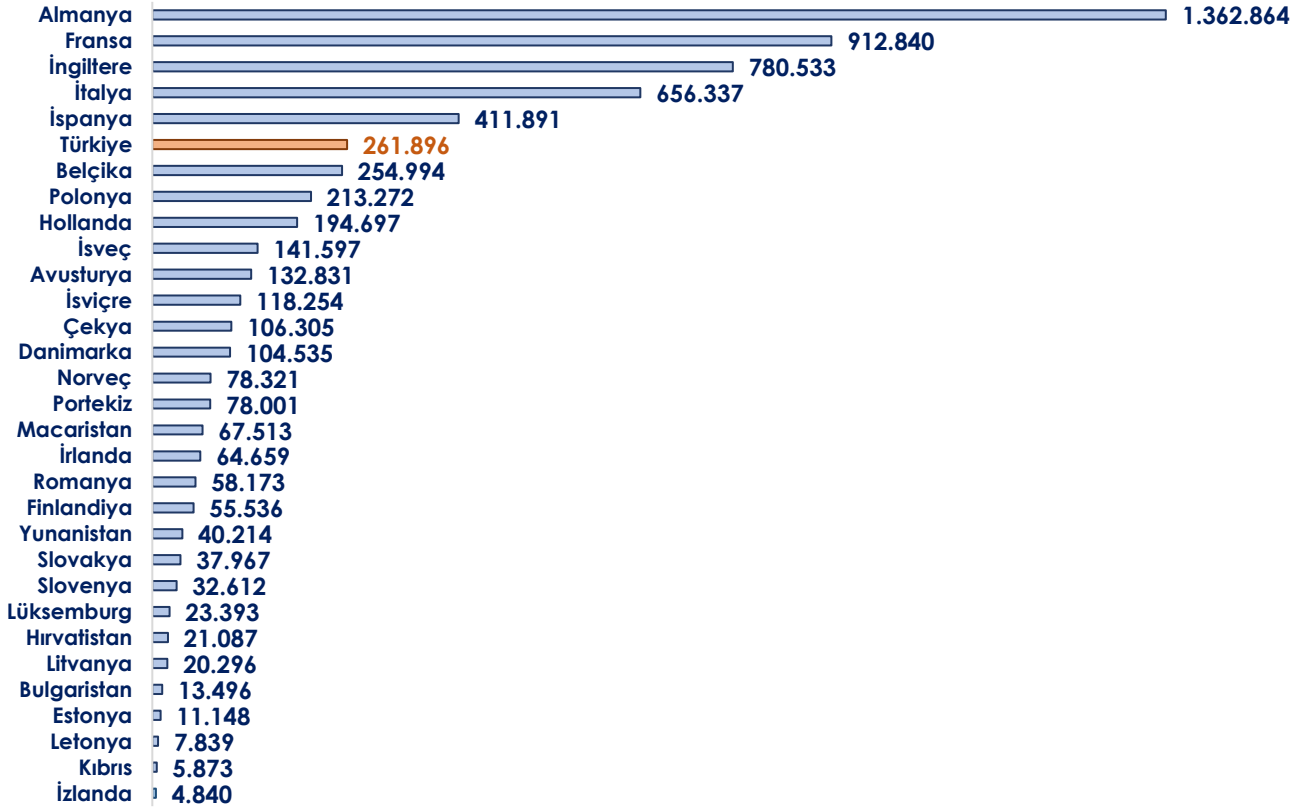
	Haziran 2020	Haziran 2019	Değişim %		Ocak- Haziran 2020	Ocak- Haziran 2019	Değişim %
Ülke				Ülke			
Fransa	51.849	48.109	7,8	Fransa	174.628	253.901	-31,2
İngiltere	30.041	39.929	-24,8	Almanya	114.418	152.825	-25,1
Almanya	21.036	25.569	-17,7	İngiltere	108.876	196.418	-44,6
İspanya	16.268	20.276	-19,8	İspanya	62.989	115.924	-45,7
İtalya	16.000	16.893	-5,3	İtalya	61.562	96.024	-35,9
Belçika	7.769	7.164	8,4	Belçika	34.136	43.721	-21,9
Polonya	5.127	5.967	-14,1	Hollanda	30.392	44.136	-31,1
Hollanda	4.115	7.643	-46,2	Polonya	24.622	35.060	-29,8
Avusturya	3.638	3.952	-7,9	Avusturya	16.818	23.178	-27,4
Norveç	2.557	3.505	-27,0	Norveç	15.082	19.547	-22,8
Portekiz	2.347	3.666	-36,0	Danimarka	13.994	17.211	-18,7
Danimarka	2.333	2.830	-17,6	İsviçre	12.984	17.122	-24,2
İsviçre	2.329	2.870	-18,9	İsveç	12.479	22.960	-45,6
İsveç	2.240	4.530	-50,6	Portekiz	11.622	19.015	-38,9
Macaristan	1.805	2.226	-18,9	İrlanda	10.571	15.319	-31,0
Çekya	1.486	1.753	-15,2	Macaristan	10.139	12.904	-21,4
Romanya	1.267	1.191	6,4	Çekya	7.402	10.221	-27,6
Finlandiya	871	1.344	-35,2	Romanya	6.383	8.128	-21,5
Yunanistan	740	747	-0,9	Finlandiya	6.266	7.969	-21,4
Slovenya	666	831	-19,9	Slovenya	3.736	5.936	-37,1
İrlanda	568	748	-24,1	Hırvatistan	3.202	5.005	-36,0
Hırvatistan	548	858	-36,1	Yunanistan	3.164	3.962	-20,1
Slovakya	516	794	-35,0	Slovakya	2.893	4.228	-31,6
Lüksemburg	459	445	3,1	Bulgaristan	2.289	2.891	-20,8
Bulgaristan	361	658	-45,1	Lüksemburg	2.009	2.722	-26,2
Litvanya	281	400	-29,8	Estonya	1.656	2.431	-31,9
Estonya	214	359	-40,4	Litvanya	1.560	2.601	-40,0
Letonya	152	229	-33,6	Letonya	968	1.345	-28,0
Kıbrıs	143	154	-7,1	Kıbrıs	791	981	-19,4
İzlanda	81	100	-19,0	İzlanda	535	769	-30,4
Toplam	177.807	205.740	-13,6	Toplam	758.166	1.144.454	-33,8

	Haziran 2020	Haziran 2019	Değişim %		Ocak- Haziran 2020	Ocak- Haziran 2019	Değişim %
Ülke				Ülke			
Türkiye	13.906	6.664	108,7	Türkiye	50.573	38.766	30,2

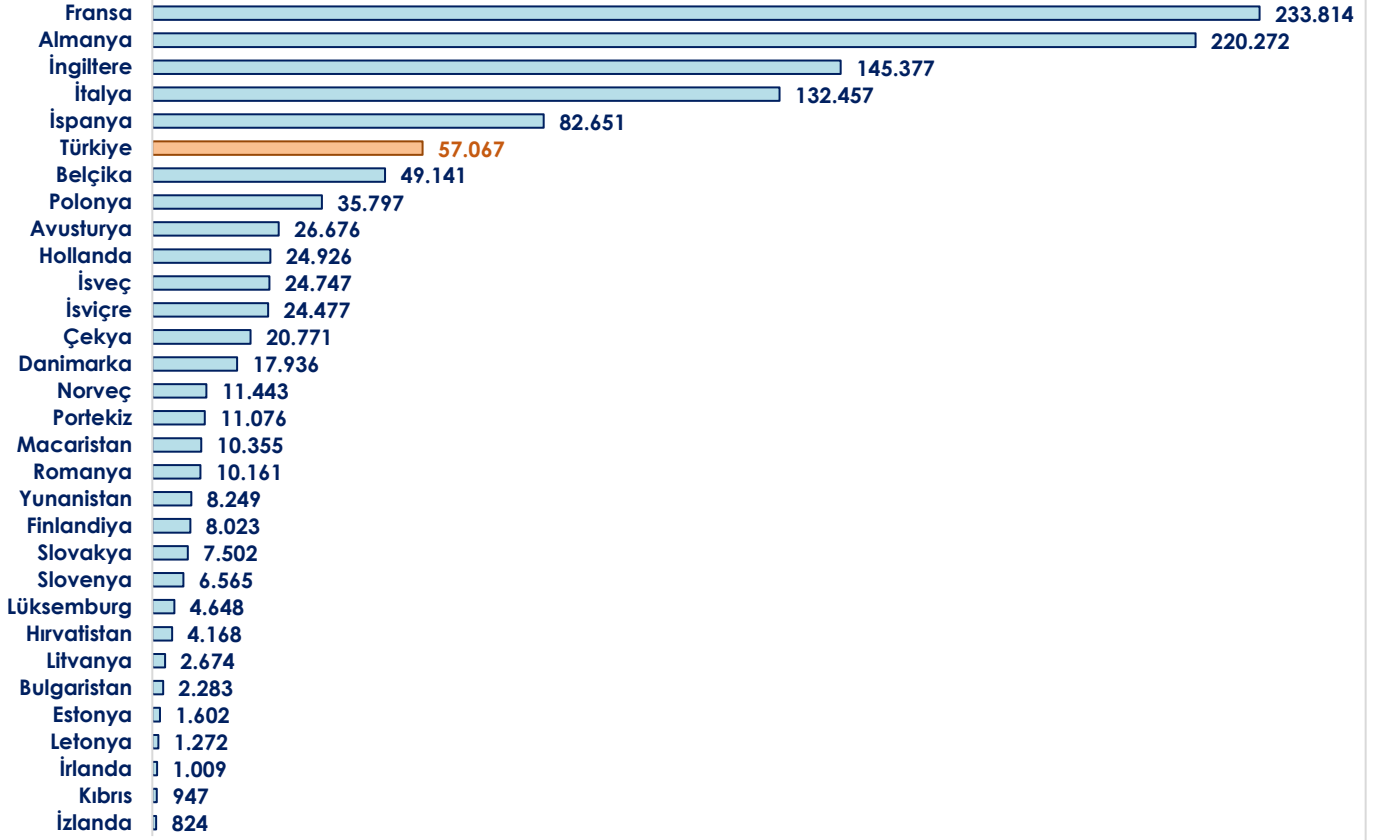
Avrupa Otomotiv Pazarı Haziran 2020



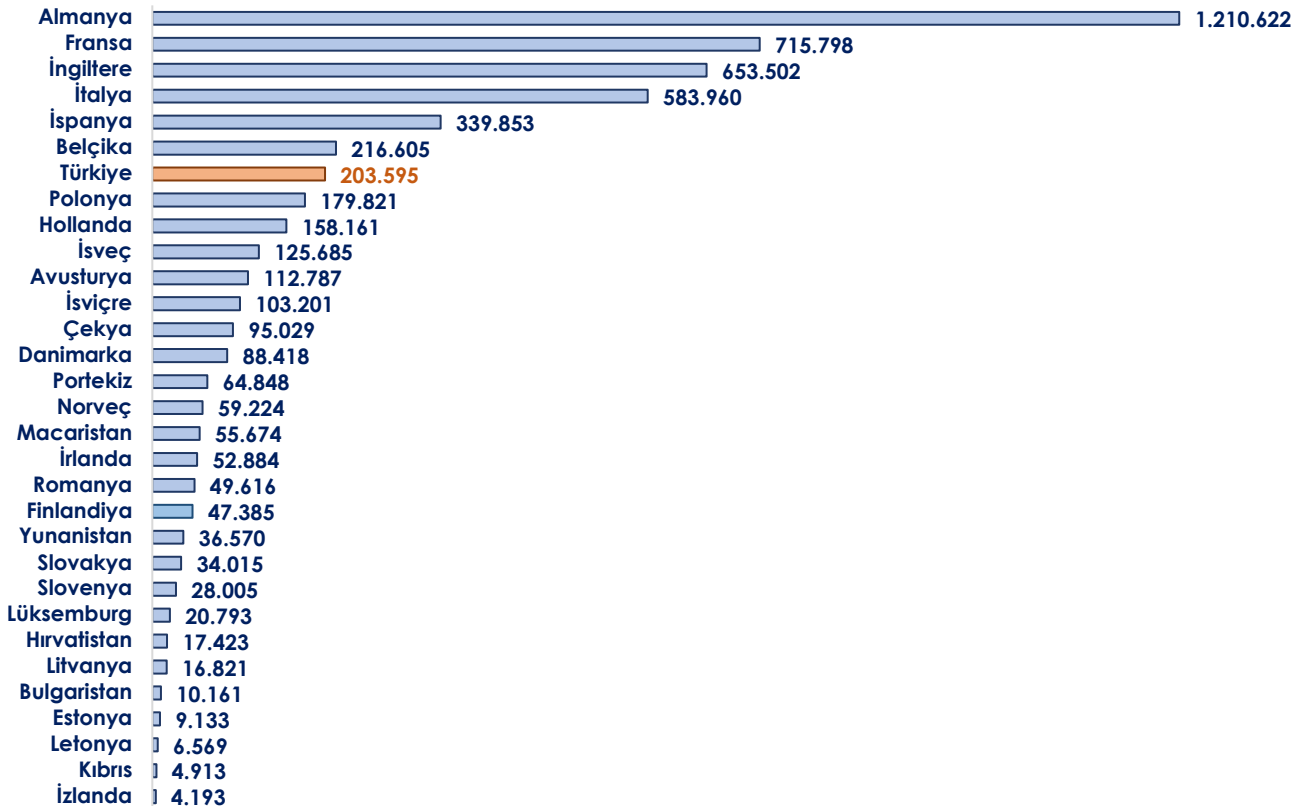
Avrupa Otomotiv Pazarı Ocak-Haziran 2020



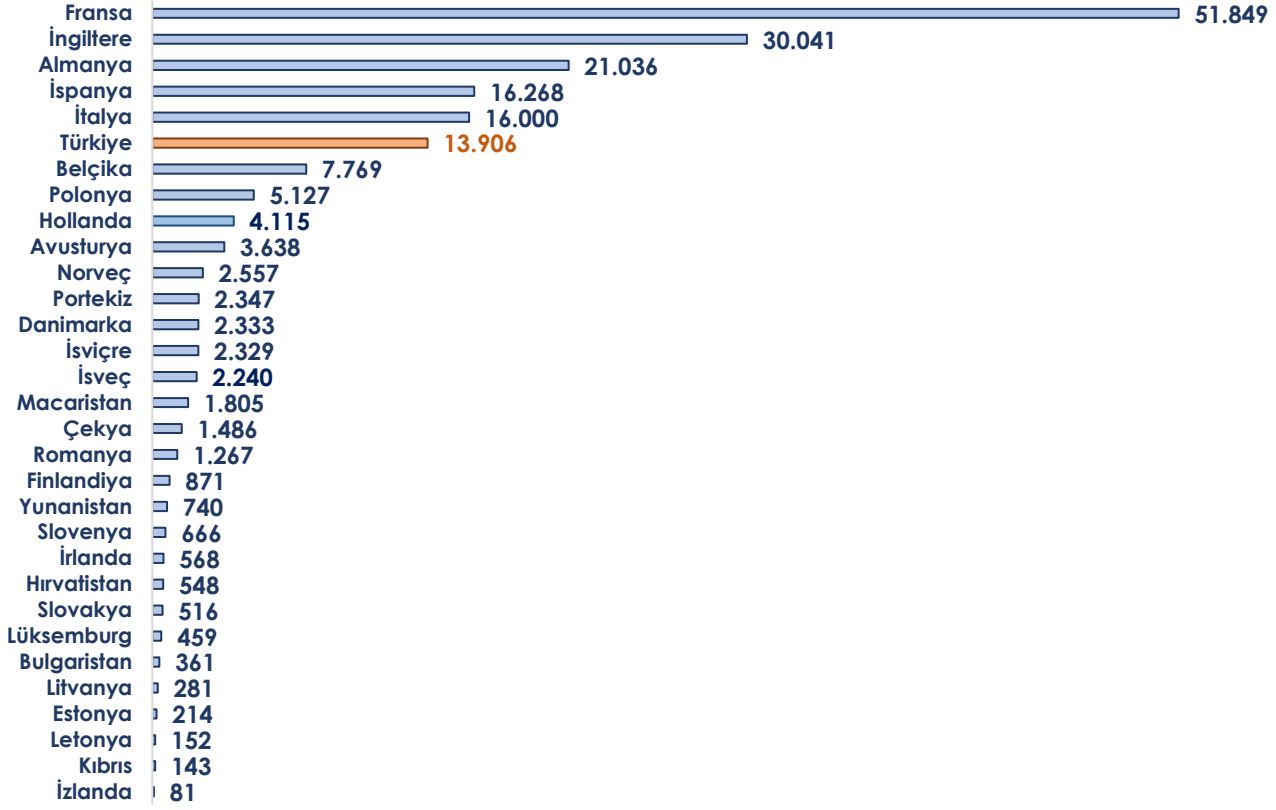
Avrupa Otomobil Pazarı Haziran 2020



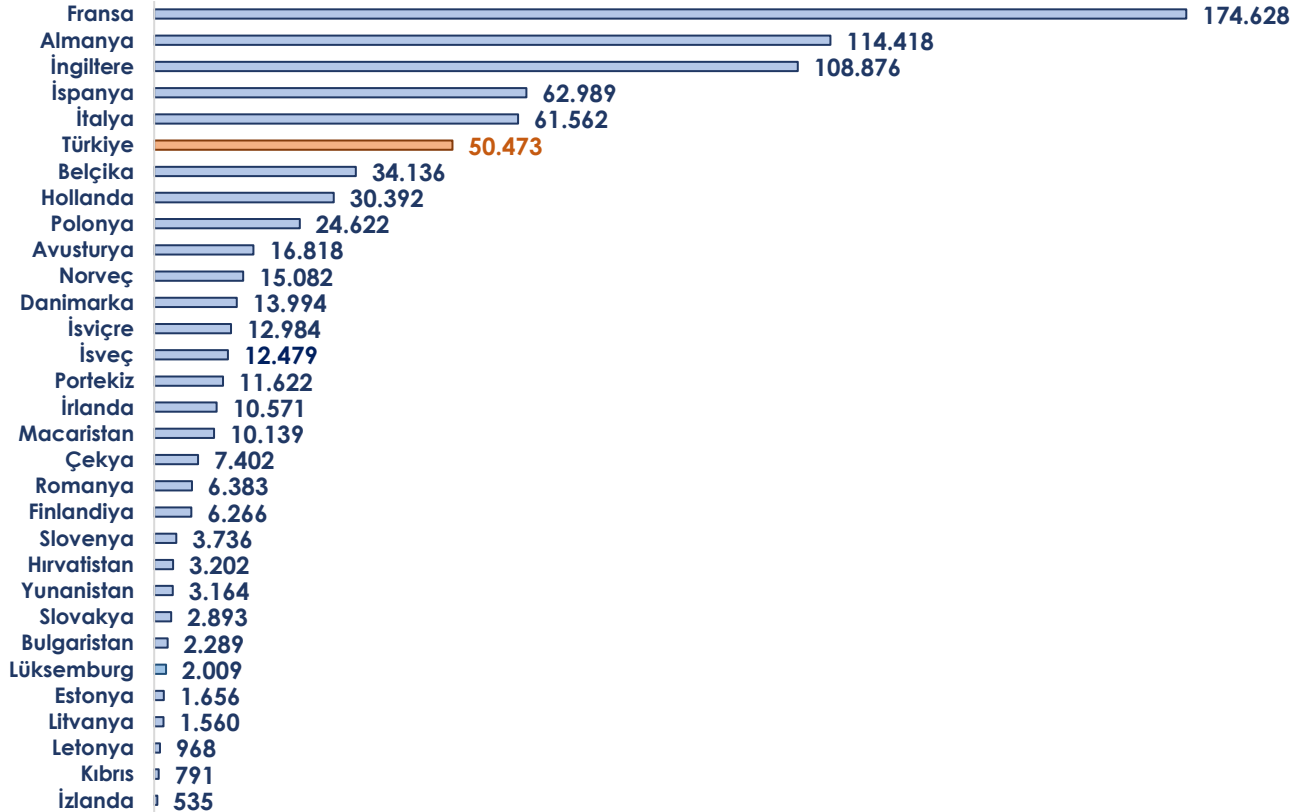
Avrupa Otomobil Pazarı Ocak-Haziran 2020



Hafif Ticari Araç Pazarı Haziran 2020



Hafif Ticari Araç Pazarı Ocak-Haziran 2020



ODD Hakkında:

Türkiye'de otomotiv sektörünün gelişimi ve devamlılığının sağlanması vizyonuyla 1987 yılında kurulan Otomotiv Distribütörleri Derneği (ODD), 2020 yılı itibariyle 43 uluslararası otomotiv markasını 26 üye firmasıyla temsil eden bir sektörel Dernektir.

Temel misyonu doğrultusunda üyelerini her kesimde temsil ederek, faaliyetleri ile sektörün ihtiyaçlarını karşılamak, sorunlarına çözüm üretmek, sektör bilgilerini doğru ve güvenilir şekilde değerlendirip, paylaşarak kamuoyu oluşturmak ve sektörle ilgili mevzuat oluşumuna doğrudan katkıda bulunmak üzere çalışmalar yapan bir çatı kuruluş konumundadır.

Otomotiv sektöründe faaliyet gösteren 43 markayı çatısı altında toplayan ODD otomotiv sektöründe bir ihtisas kuruluşu olarak; otomotiv fuarlarının düzenlenmesinde etkin rol almak, taşıt araçlarının kullanımını ülke genelinde yaygınlaştırmak, pazarlama-satış ve satış sonrası hizmetler alanında her türlü alt yapının oluşturulması ve hizmet kalitesinin geliştirilerek AB normları düzeyine çıkarılması için görüş oluşturma çalışmaları yapmak, Üye temsilcilerine yönelik eğitim faaliyetlerinde bulunmak, otomotiv sektörünün kamudaki etkinliğini arttırmak, otomotiv sektörüne dair hazırladığı detaylı aylık satış verileri ve raporlarla üyelerini, basını ve kamuoyunu bilgilendirmek, akademik çalışmalarla sektörün geleceğine ışık tutmak, sektörün gelişmesine katkıda bulunmak üzere diğer paydaşlarla işbirliği içinde çalışır.

ODD Üyeleri:



ODD İletişim:

Müge Çınarlı Söyler

Pazarlama, Veri Yönetimi ve Halkla İlişkiler Müdürü
mugesoyler@odd.org.tr

Nurcan Güler

Pazarlama ve Data Analizi Müdürü
nurcanguler@odd.org.tr

Melda Uytun

Pazarlama ve İletişim Yöneticisi
meldauytun@odd.org.tr

